

**Criterios para el análisis del
mercado laboral con énfasis
en los adultos mayores**

Santiago, setiembre de 2003

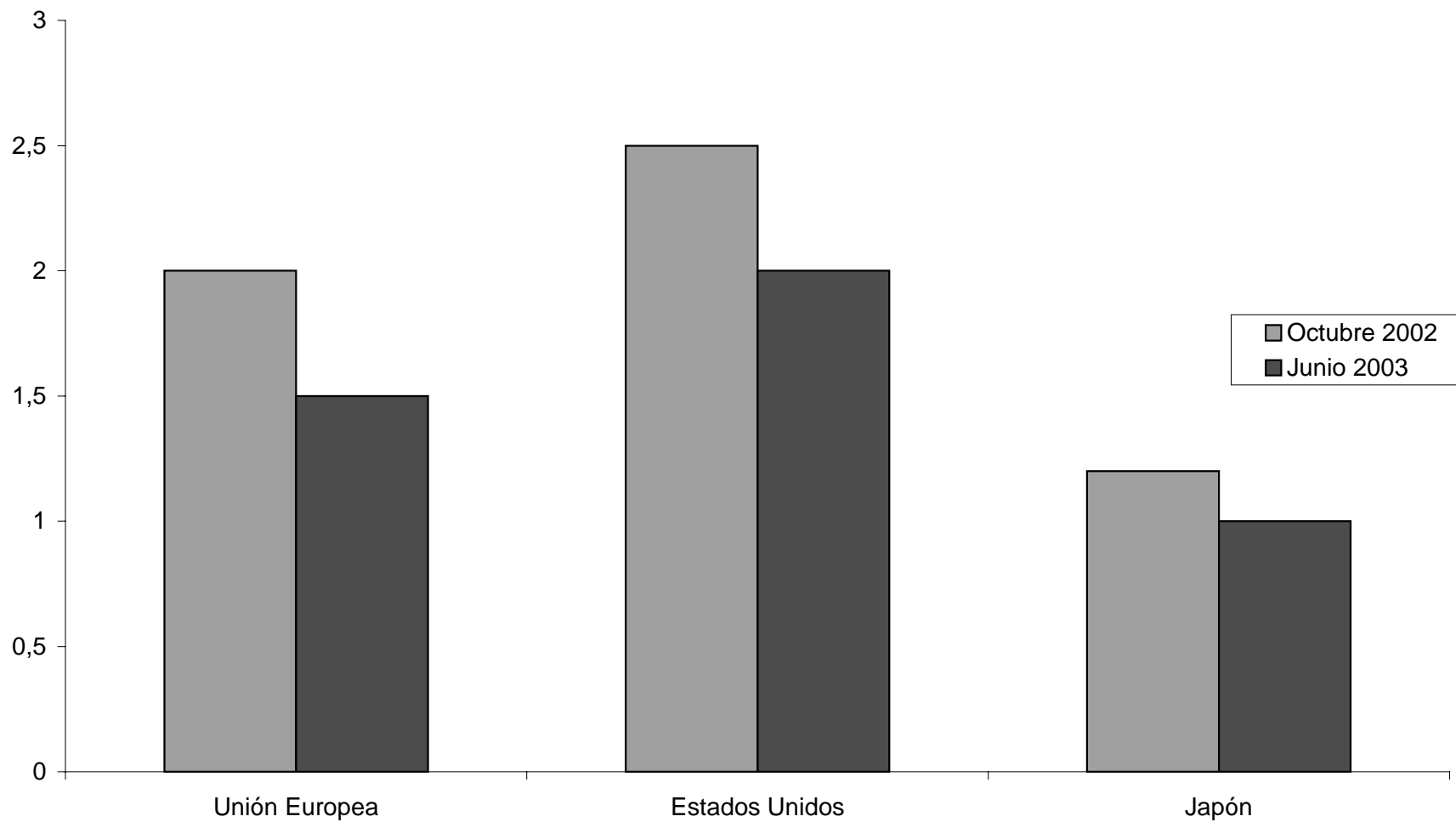
- 1. El contexto mundial y regional**
- 2. El desempleo**
- 3. La oferta y la demanda de empleo**
- 4. Salarios mínimos**
- 5. Horas trabajadas e informalidad**

1. El contexto mundial y regional

- Importante para observar las tendencias del mercado laboral**

- Entorno explica buena parte de los resultados**

ESTIMACIONES DE CRECIMIENTO DE LAS PRINCIPALES ECONOMIAS MUNDIALES PARA 2003

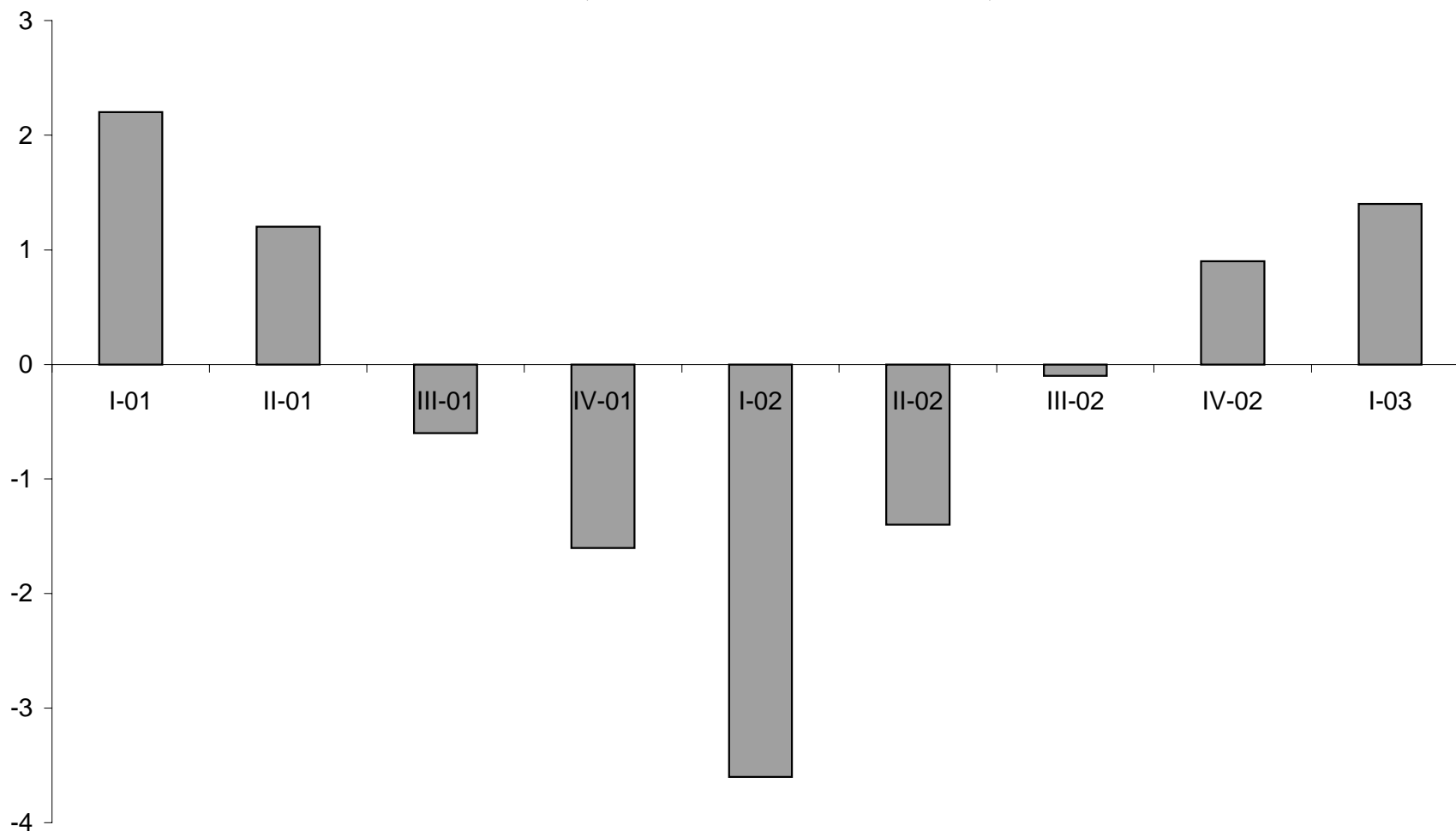


Fuente: Elaboración OIT con base en información oficial de los países y estimaciones del FMI y Cepal

AMERICA LATINA Y EL CARIBE

PAISES ANALIZADOS: CRECIMIENTO DEL PIB PROMEDIO

(Variaciones anualizadas)

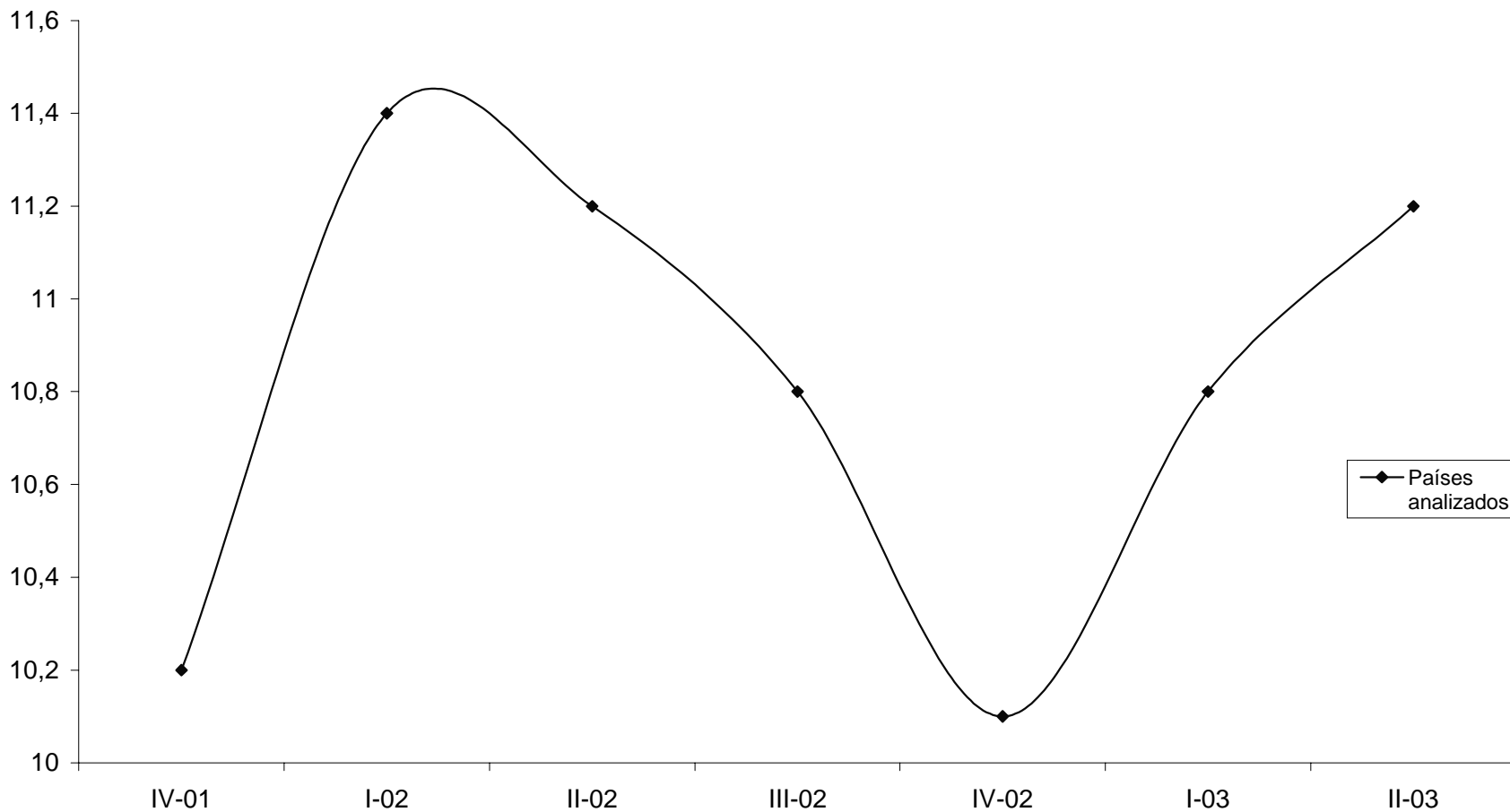


Fuente: Elaboración OIT con base en información oficial de los países
Los países seleccionados son: Argentina, Brasil, Chile, Colombia, Ecuador, México, Perú, Uruguay y Venezuela.

AMERICA LATINA Y EL CARIBE

PAISES ANALIZADOS: EVOLUCION DE LA TASA DE DESEMPLEO PROMEDIO

(En porcentajes)



Fuente: Elaboración OIT con base en información oficial de los países
Los países seleccionados son: Argentina, Brasil, Chile, Colombia, Ecuador, México, Perú, Uruguay y Venezuela.

2. Desempleo

Conceptos:

- PET = Población en edad de trabajar**
- PEA = Población económicamente activa**
- PET - PEA = PEI (Pob. ec. Inactiva)**
- PEA = Ocupados + Desocupados**
- Desocupados = Buscan trabajo por primera vez + Cesantes**

2. Desempleo

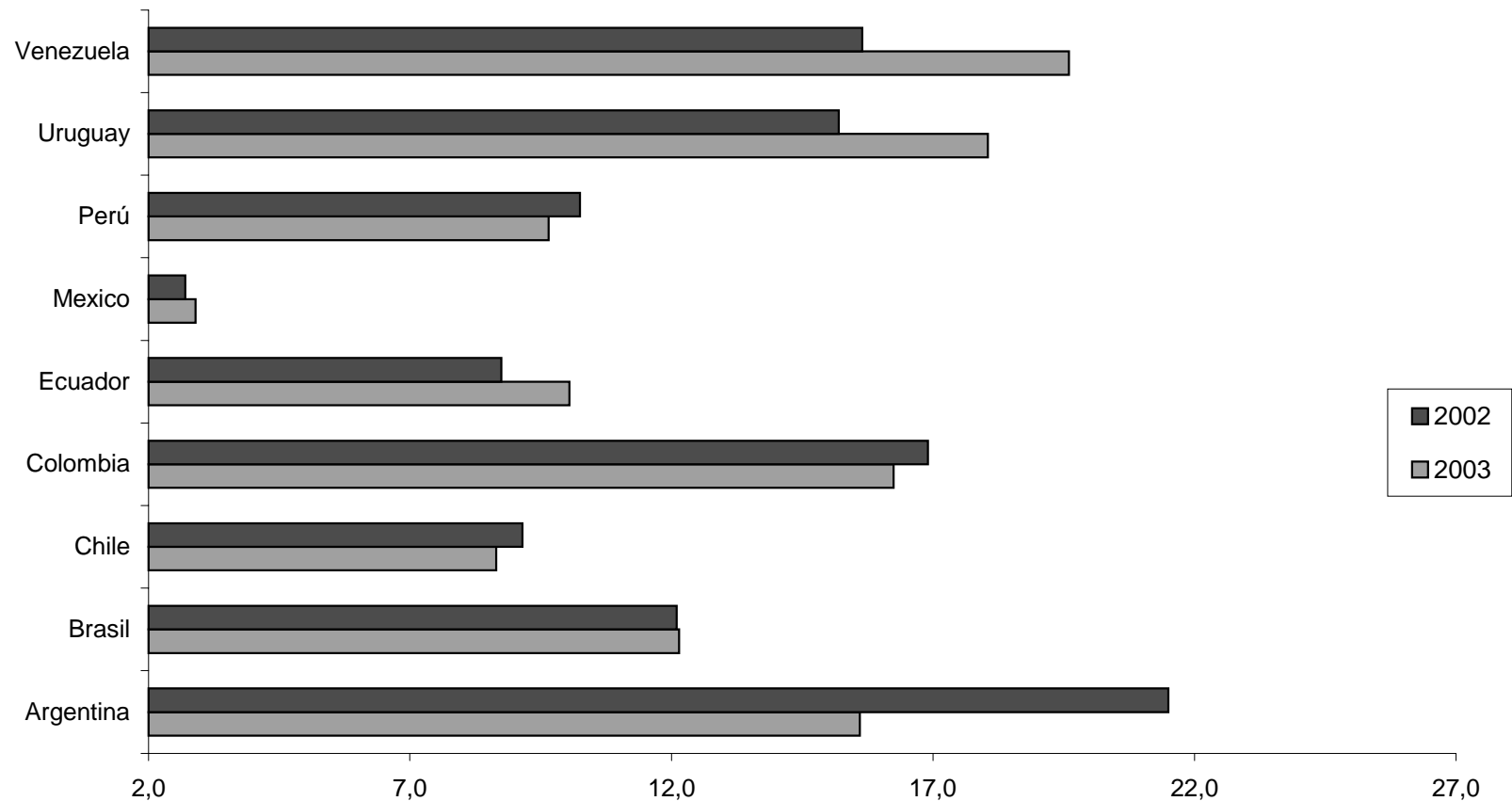
Conceptos:

- Tasa de Desempleo = Desempleados / PEA**
- Tasa de Participación = PEA / PET**
- Tasa de Ocupación = Ocupados / PET**
- Tasa de Inactividad = Inactivos / PET**

2. Desempleo

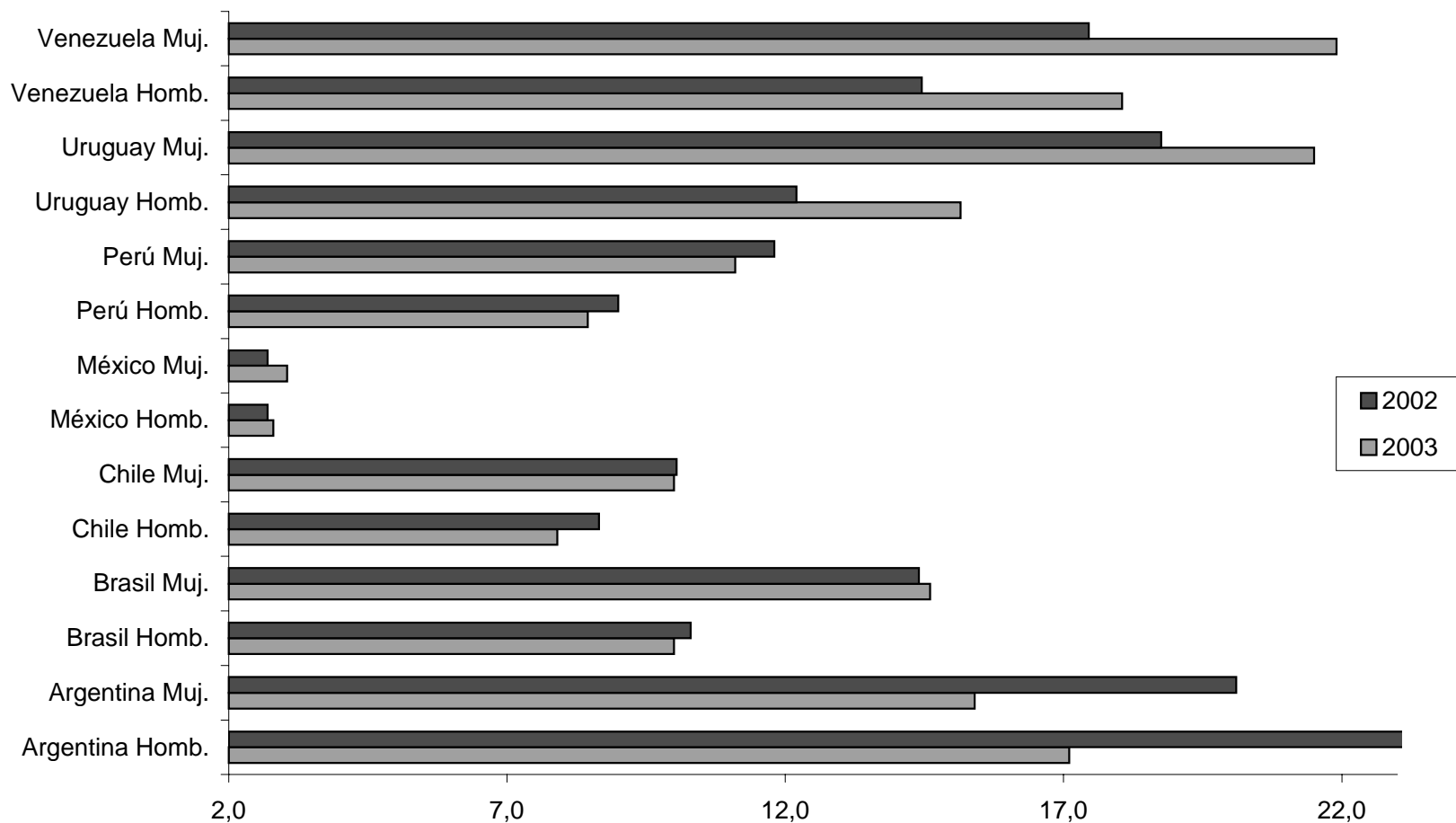
- El desempleo tiene diversos comportamientos por países**
- Registra tendencias de largo plazo similares**
- Desagregación por sexo y jóvenes-adultos**

AMERICA LATINA Y EL CARIBE
PAISES ANALIZADOS: TASAS DE DESEMPLEO TOTAL POR PAIS.
PRIMER SEMESTRE. 2002-2003
(En porcentajes)



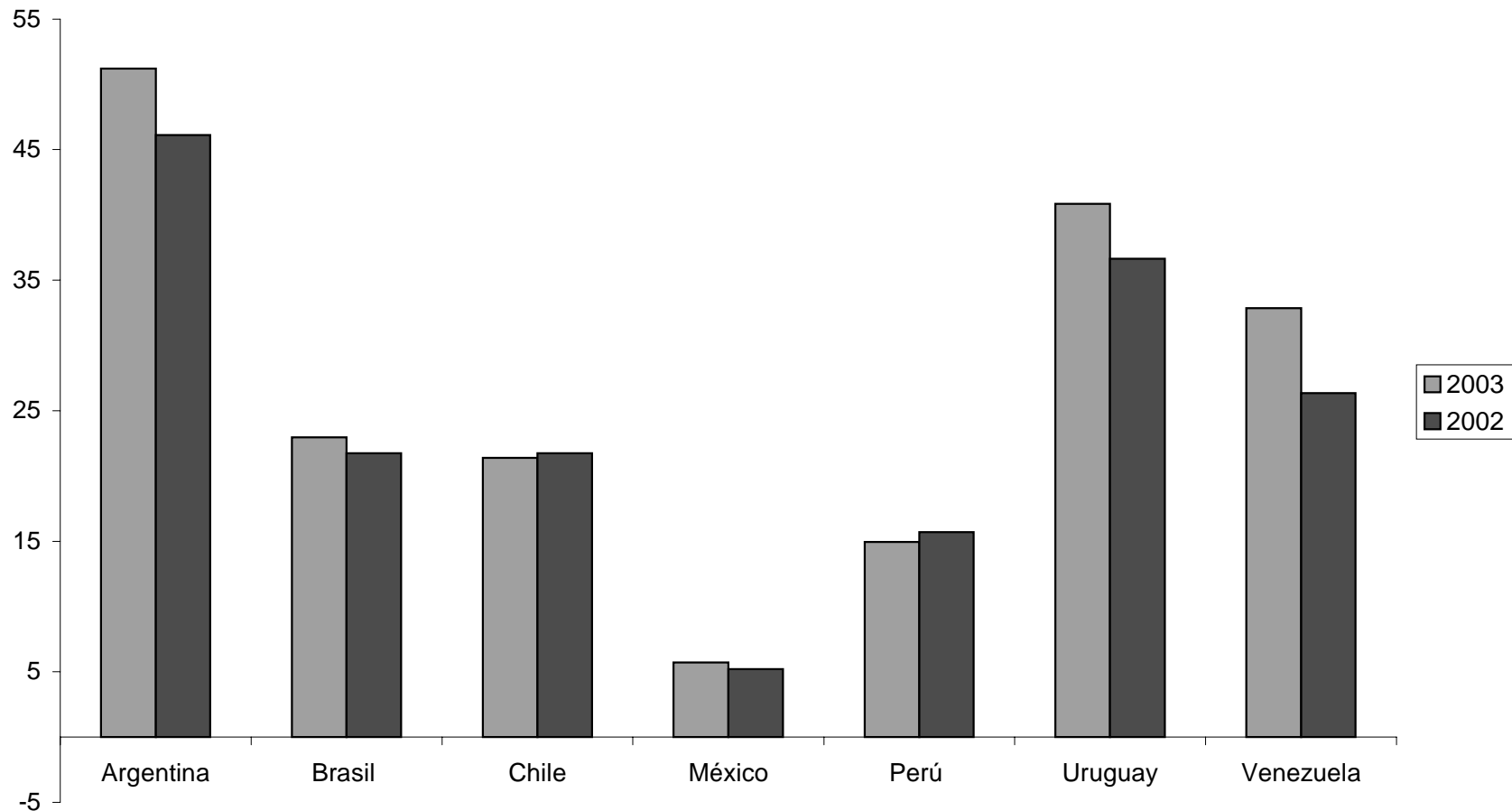
Fuente: Elaboración OIT con base en información oficial de los países
Los países seleccionados son: Argentina, Brasil, Chile, Colombia, Ecuador, México, Perú, Uruguay y Venezuela.

AMERICA LATINA Y EL CARIBE
PAISES ANALIZADOS: TASAS DE DESEMPLEO POR SEXO POR PAIS.
PRIMER SEMESTRE. 2002-2003
 (En porcentajes)



Fuente: Elaboración OIT con base en información oficial de los países
 Los países seleccionados son: Argentina, Brasil, Chile, México, Perú, Uruguay y Venezuela.

AMERICA LATINA Y EL CARIBE
PAISES ANALIZADOS: TASAS DE DESEMPLEO JUVENIL POR PAIS.
PRIMER SEMESTRE. 2002-2003
(En porcentajes)



Fuente: Elaboración OIT con base en información oficial de los países
Los países seleccionados son: Argentina, Brasil, Chile, México, Perú, Uruguay y Venezuela.

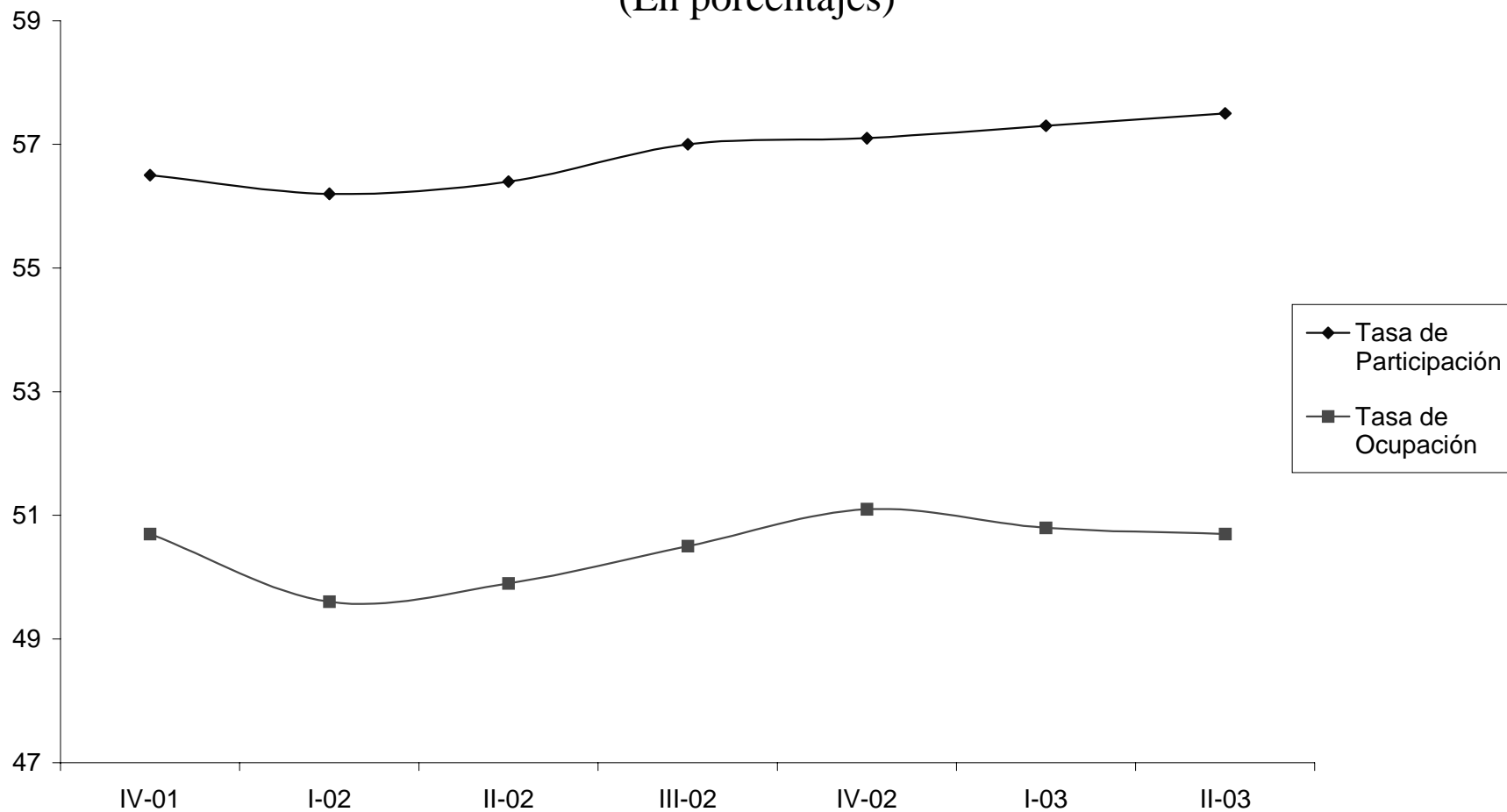
2. Desempleo

- Poca visualización del desempleo del adulto mayor**
- Desempleo explicado por brecha educacional**
- ¿Qué representa ‘la tasa de desempleo del adulto mayor’?**

3. La oferta y la demanda de empleo

- Desempleo es el resultado de la interacción de la oferta y demanda**
- TD tiene comportamiento vinculado con TP y TO**
- Comportamiento distinto según edad**

AMERICA LATINA Y EL CARIBE
PAISES ANALIZADOS: TASAS DE OCUPACION Y
PARTICIPACION PROMEDIO. SERIE NUEVA
(En porcentajes)



Fuente: Elaboración OIT con base en información oficial de los países
Los países seleccionados son: Argentina, Brasil, Chile, Colombia, Ecuador, México, Perú, Uruguay y Venezuela.

3. La oferta y la demanda de empleo

- ¿TP y TO de adultos mayores?

- Mejor PEA y Ocupados

- TP y TO para comparar

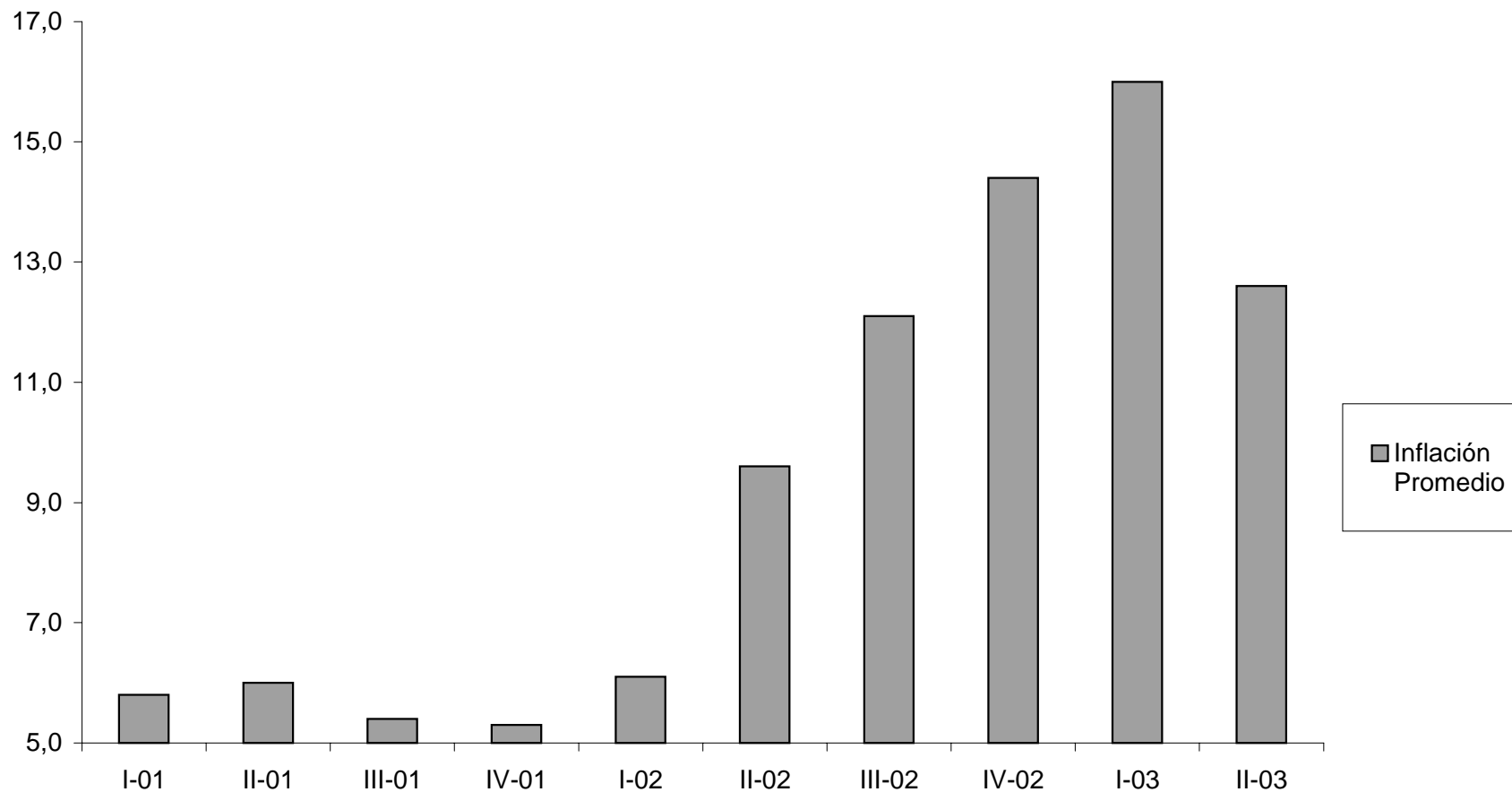
4. Salarios

- **¿Cuánto ganan adultos mayores?**
- **¿Políticas específicas de salario mínimo?**
- **Ingresos salariales y no salariales**
- **Efectos macro: inflación**

AMERICA LATINA Y EL CARIBE

PAISES ANALIZADOS: EVOLUCION DE LA INFLACION PROMEDIO

(Variación anualizada)



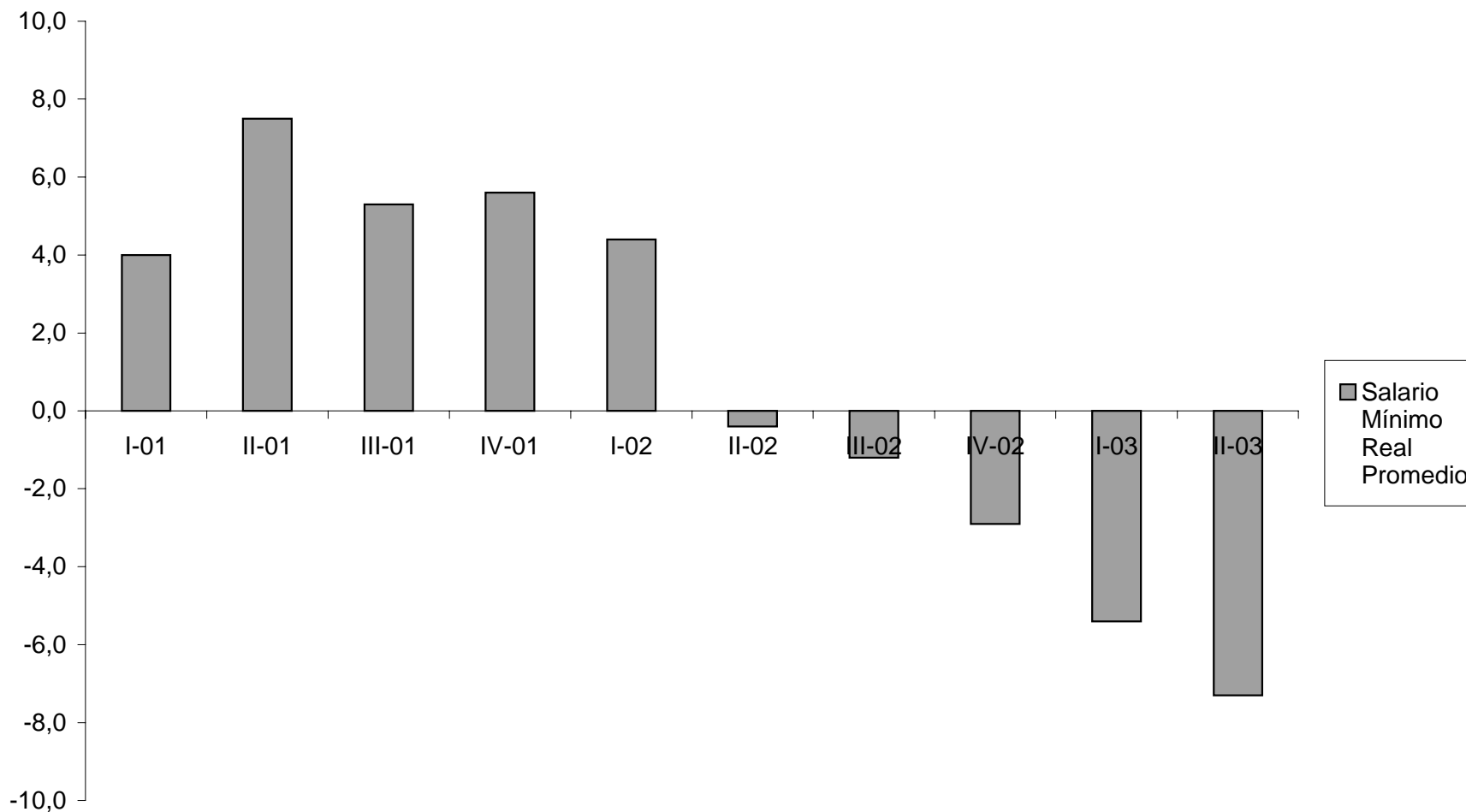
Fuente: Elaboración OIT con base en información oficial de los países

Los países seleccionados son: Argentina, Brasil, Chile, Colombia, Ecuador, México, Perú, Uruguay y Venezuela.

AMERICA LATINA Y EL CARIBE

PAISES ANALIZADOS: EVOLUCION DEL SALARIO MINIMO REAL PROMEDIO

(Variación anualizada)



Fuente: Elaboración OIT con base en información oficial de los países
Los países seleccionados son: Argentina, Brasil, Chile, Colombia, Ecuador, México, Perú, Uruguay y Venezuela.

5. Horas trabajadas, informalidad y ramas de actividad

- Subempleo = trabajar menos de 30 horas semanales, de manera no consentida**
- Informales = cuenta propia no profesional, asalariado de microempresa, familiar no remunerado y servicio doméstico**
- Ramas: Agrícola, Industria y Servicios**



www.oit.cl